

Portes en fibre Jumelles et Jardin



La collection de portes extérieures en fibre se distingue par son apparence de bois authentique qui confère une allure prestigieuse. Construites en fibre de verre haute définition, son fini peut s'agrémenter à une vaste sélection de vitrages décoratifs.

Les portes Jumelles procurent un éclairage accru tandis que les portes Jardin, avec leur moustiquaire extrudé coulissant, sont le substitut idéal à la porte Patio. Grâce à l'utilisation de matériaux de première qualité, les portes en fibre Jumelles et Jardin offrent une sécurité maximale, une isolation efficace et un fonctionnement impeccable.

OPTIONS

Cadres

- Choix d'épaisseur*
- Choix de profondeur*
- 118 mm à 235 mm (4 5/8" à 9 1/4")

Verre

- Vitrage double
- Vitrage triple scellé
- Vitrage décoratif (motifs)
- Verre énergétique

Montants centraux

- Fixes
- Amovibles (astragales)

Mouleurs à brique

- Pin
- PVC
- Aluminium extrudé (sélection couleurs)

Revêtement extérieur

- PVC
- Aluminium (sélection couleurs)

Revêtement intérieur

- PVC

Seuils

- Choix de profondeur*
- Extension de seuil de 50 mm (2")
- 118 mm à 260 mm (4 5/8" à 10 1/4")
- Sélection couleurs



**Sélection
teintures***

* Voir votre représentant

SPÉCIFICATIONS TECHNIQUES

1 Isolation par injection de mousse de polyuréthane rigide

2 Écran thermique fourni par les montants et traverses de pin séchés au four non jointé

3 Revêtement en fibre de verre

Cote de rendement énergétique de 0.15/0.01 (sans vitrage)

4 Coupe-froid du bas ajustable
Coupe-froid du pourtour de type compression et magnétique

5 Seuil incliné avec barrière thermique intégrée

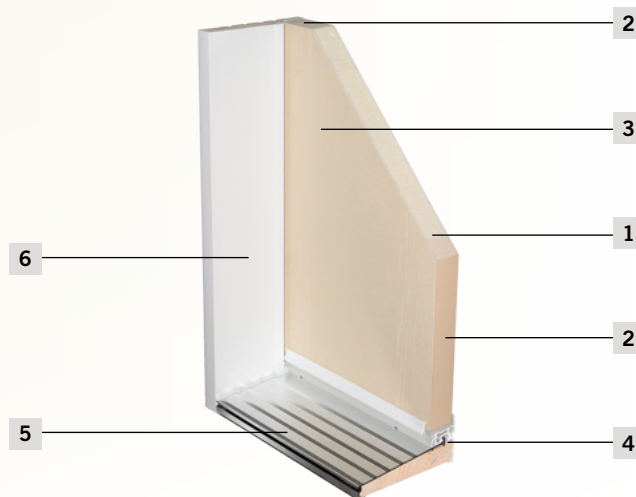
6 Revêtement extérieur en PVC ou en aluminium

Cadre

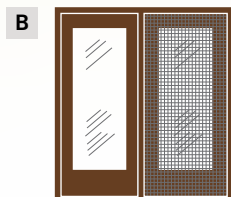
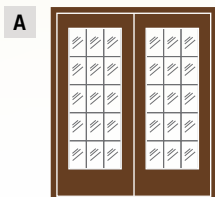
En pin 184 mm (7 1/4")

Seuil

En aluminium extrudé anodisé clair 184 mm (7 1/4")



CONFIGURATIONS POSSIBLES (Voir votre représentant)



A Portes Jumelles

B Portes Jardin